


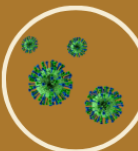
## PENYEBAB



Bakteri gram positif seperti *Streptococcus pneumoniae*, *S. aerios* dan *S. pyogenesis*  
Bakteri gram negatif seperti *haemophilus influenzae* *Kebisella pneumoniae* dan *P. Aeruginosa*



Virus influenza yang menyebar melalui droplet  
*Cytomegalovirus* dalam hal ini dikenal sebagai penyebab utama pneumonis



Infeksi jamur yang disebabkan jamur seperti *histoplasma* yang menyebar melalui penghirupan udara

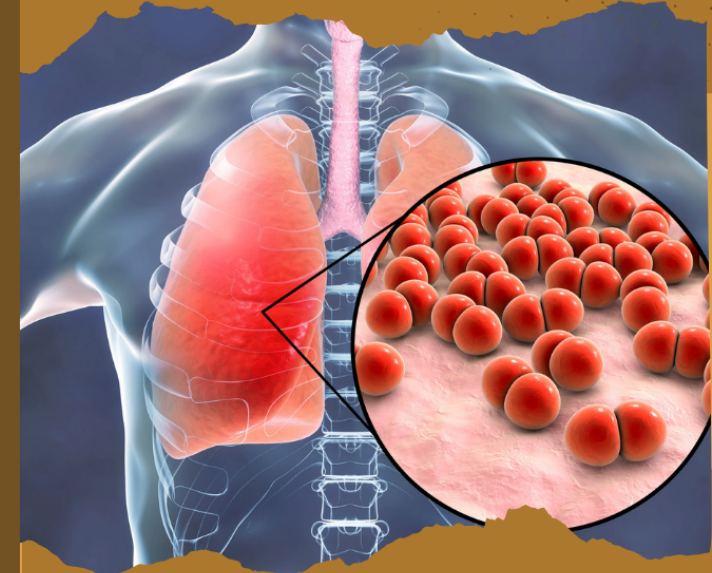
## Tanda dan Gejala

- 1 Infeksi saluran nafas bagian atas
- 2 Panas atau demam tinggi
- 3 Merasa Gelisah
- 4 Sesak dan kebiru-ang pada hidung dan mulut
- 5 Batuk, mula-mula tidak berdahak kemudian berdahak (sputum kuning kehijauan berubah menjadi kemerahan)

# Apa itu Pneumonia?



Pneumonia, yang sering disebut sebagai paru-paru basah, adalah kondisi peradangan yang terjadi pada jaringan paru-paru. Peradangan ini mengakibatkan alveolus (kantong udara) terisi oleh cairan, sehingga paru-paru tidak dapat berfungsi dengan baik.

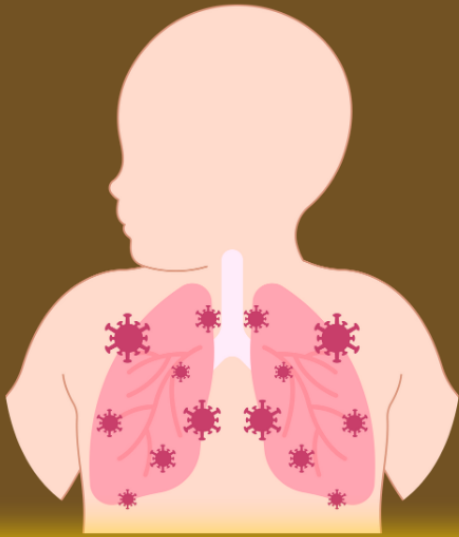


# Penyakit Pneumonia

TIM  
**PKRS**

RSUD MARDI WALUYO  
KOTA BLITAR

## Cara Penularan



- Pasien Pneumonia yang batuk tanpa menutup mulutnya akan menyebarkan dahak yang mengandung kuman kepada orang disekitarnya yang sehat.



Gunakan masker atau tisu saat batuk untuk mencegah penularan

Dilarang membuang Tisu dan masker bekas dahak secara sembarangan



## Pencegahan

1



Rajin Cuci Tangan

2



Tidak merokok

3



Menerapkan etika batuk

4



Terapkan hidup bersih dan sehat

5



Lakukan vaksinasi PCV

## Informasi Lebih Lanjut



rsudmardiwaluyo\_kotablitar



RSUD Mardi Waluyo Kota Blitar



[www.rsudmrdiwaluyo.blitarkota.go.id](http://www.rsudmrdiwaluyo.blitarkota.go.id)



[rsudmrdiwaluyo@blitarkota.go.id](mailto:rsudmrdiwaluyo@blitarkota.go.id)

